

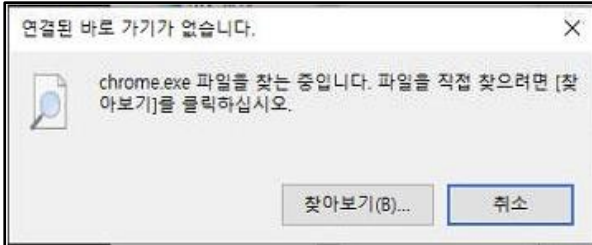
“BioStar2 를 실행하면 Chrome 을 찾을 수 없습니다.”

BioStar2를 실행하면 Chrome을 찾을 수 없습니다.

SUPREMA / 기술지원팀

[증상]

BioStar2 설치 후 프로그램을 실행하면 Chrome을 찾을 수 없습니다. 메시지 발생



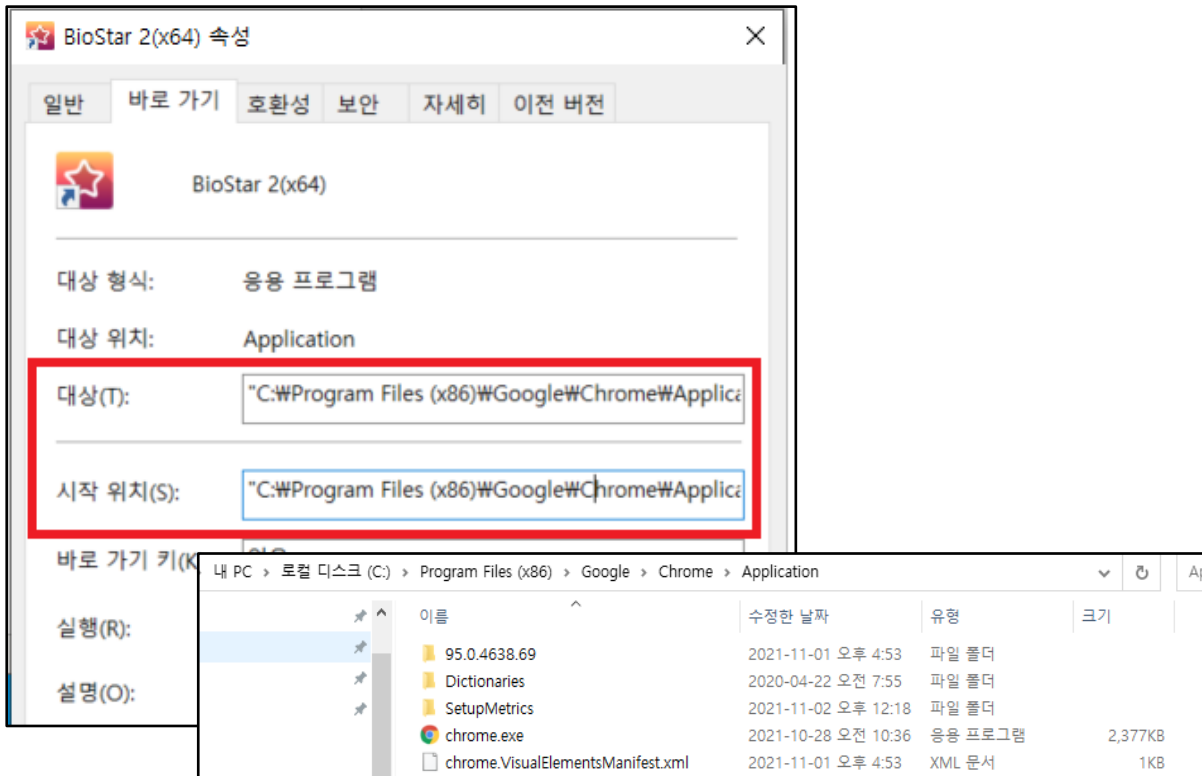
[예상원인]

1. Chrome 설치 경로가 잘못되어 있는 경우

[확인사항]

1. BioStar2(x64) 의 대상 및 시작 위치 확인

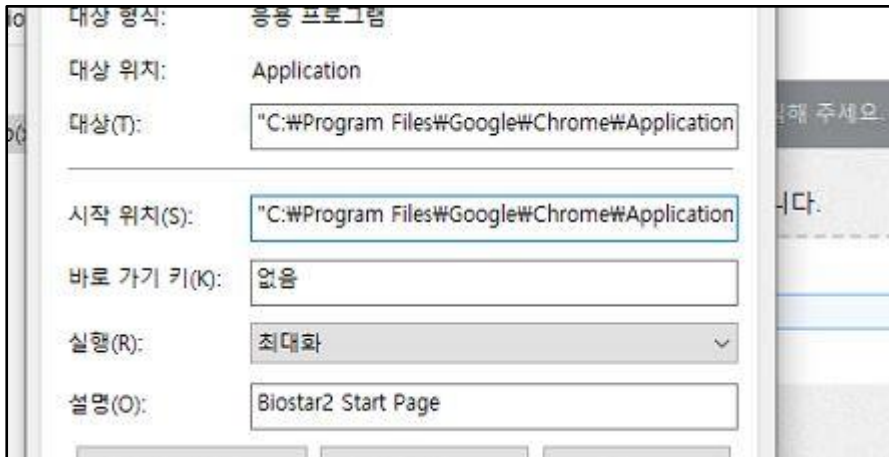
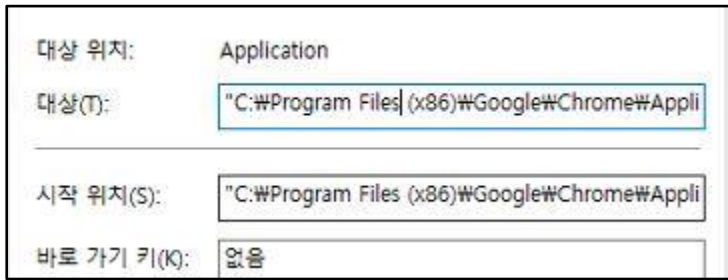
→ Chrome 의 설치 위치



[해결책]

1. 대상(T) 및 시작 위치(S)의 크롬 경로 변경

→ "C:\Program Files (x86)\Google\Chrome\Application\chrome.exe" 를
"C:\Program Files\Google\Chrome\Application\chrome.exe" 로 변경



※ 상기 내용으로 설정이 되지 않거나, 더 궁금하신 사항에 대해서는 슈프리마 고객센터 1522-4507(ARS 2번)로 연락을 해주시기 바랍니다.